



Mit der insgesamt 500 Millionen Franken teuren, neuen Produktionsstätte für feste Arzneiformen, der "New Solids Launch Facility" (NSLF), entsteht eine neue, hochmoderne Produktionsstätte für feste Arzneiformen, die für ganz Novartis von großer Bedeutung ist". Mit dieser Produktionsstätte ist Novartis in der Lage, die Produktion schnell und flexibel an Marktbedürfnisse anzupassen. Der mehrstöckige Neubau ist 160 Meter lang und 80 Meter breit. Künftig werden dort auf einer Gesamtfläche von knapp 60 000 Quadratmetern die Produktion und Qualitätssicherung sowie administrative Funktionen untergebracht.

3992 Buchsen, prises



BKS NewLine
MMC pro 4P – 2.5GHz

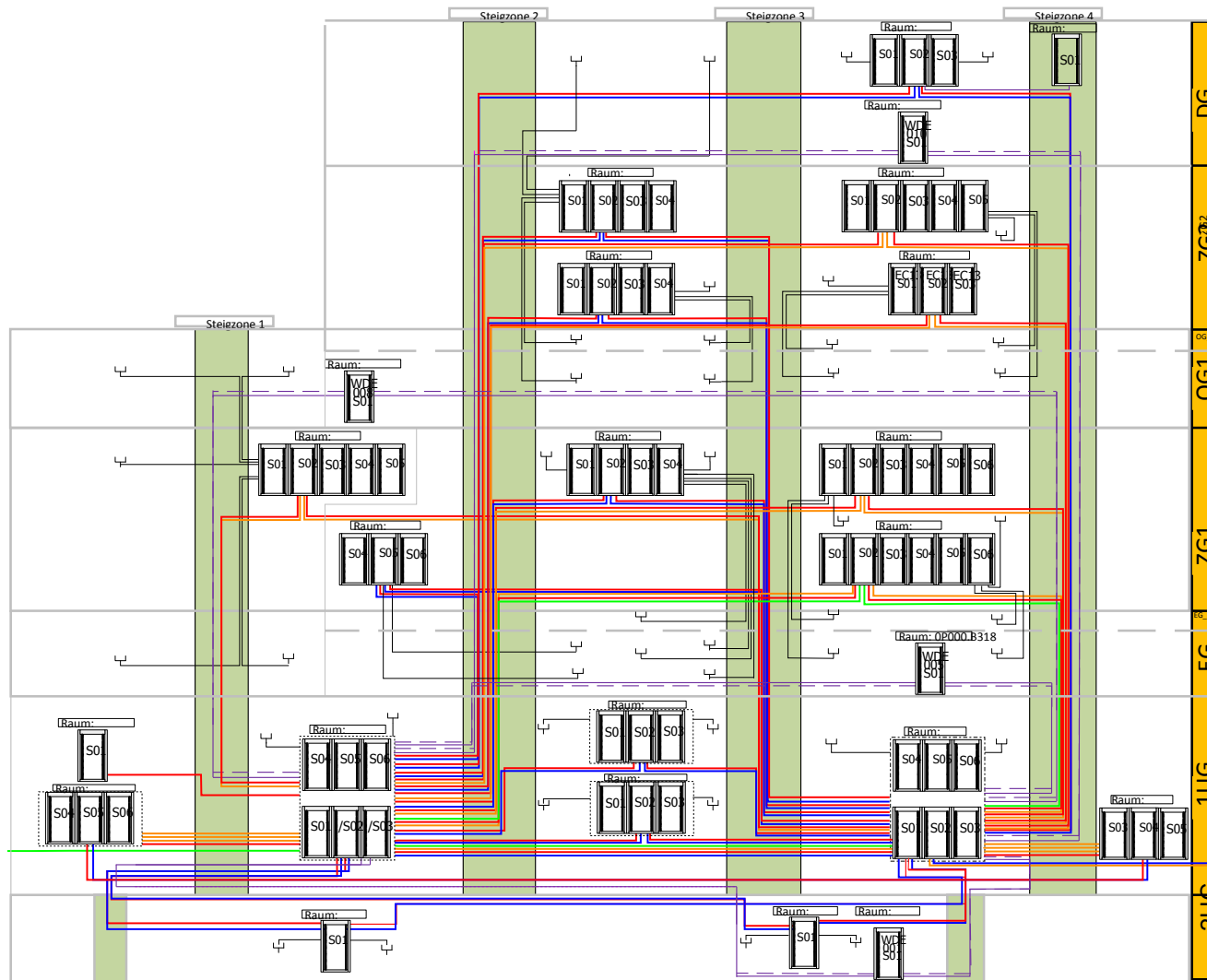
Multimedia Steckersystem
Système de connexion
multimédia



UP-Anschlussdose Gr 1 mit
Befestigungsplatte
Set de montage ENC/CDA, Gr 1 avec
plaque de fixation

EC09/S02/I17			
P00. A141	9		2xUKV
EC09/S02/I18			
P00. A141	10		

Darstellung im Installationsplan.
Représentation dans le plan
d'installation.



3992

Buchsen, prises.



135

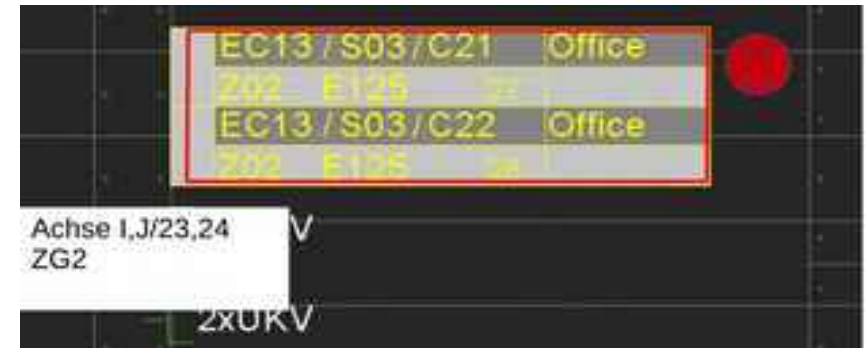
Panel, panneaux.



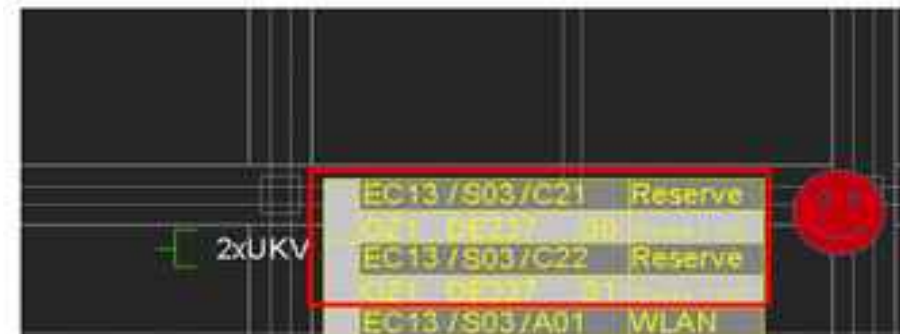
77

Schränke, armoires.





Achse I/24
OG_ZD



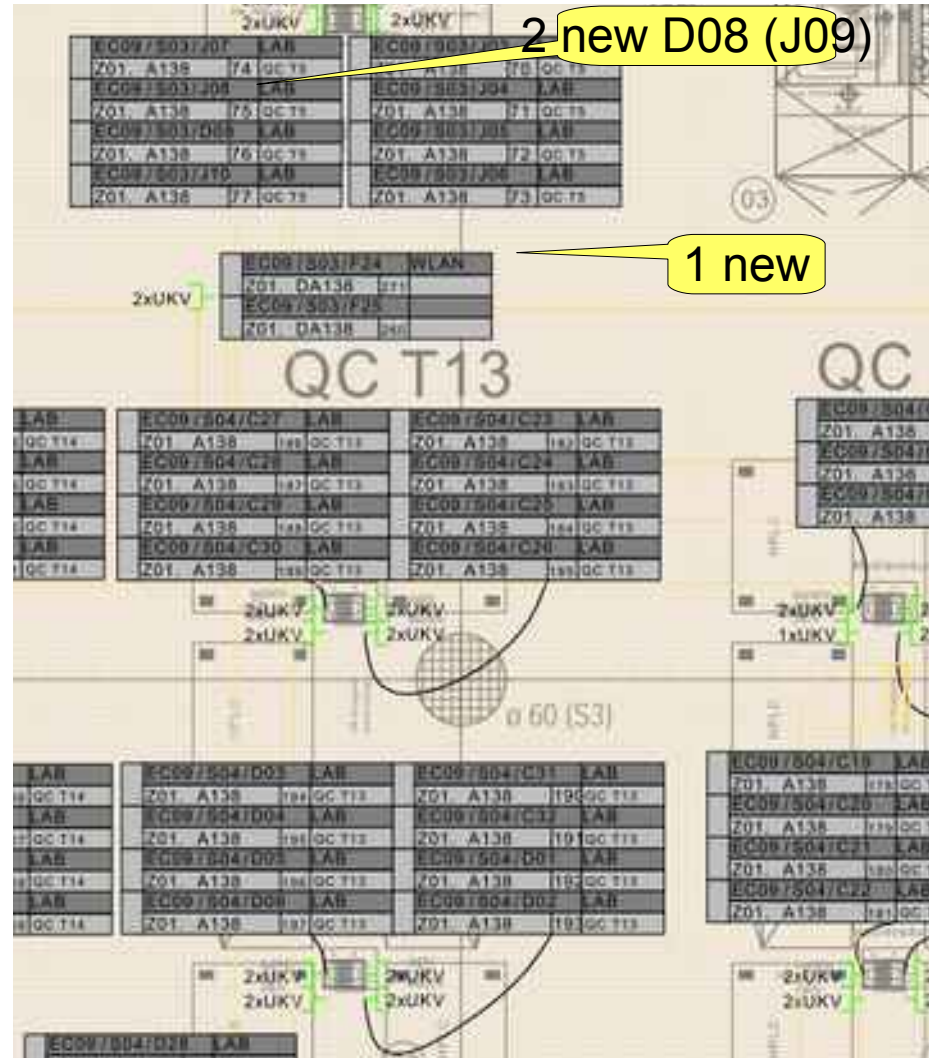
Elektriker-Korrekturplan.

Plan de correction de l'électricien.

EC13/S03/C21, C22.

Nach der Patchliste, sind dieser Anschlüsse zweimal vorhanden an verschiedene Orten, der Elektriker muss das Vorort abklären.

Selon la liste des câbles, ces raccordements existent deux fois à divers endroits, l'électricien devra clarifier cela sur place.



Die CAD-Pläne sind gemäss der Elektriker-Korrekturplan nachgeführt worden, mittel „Plancal nova“ (CAD/CAE Software Lösung für die Gebäudetechnik)

Les plans DAO ont été mis à jour conformément au plans de correction de l'électricien, à l'aide de „Plancal nova“ (un logiciel de modélisation d'affaires et d'information).

EC09/S02/I17		
P00. A141	9	
EC09/S02/I18		
P00. A141	10	

Patchliste
Liste des câbles

Messprotokolle
(Queverweise)
Protocoles de mesures
(références croisées)

Anzahl gewählt 14																
Verteiler	Schrank	Port	Zweck	Stockwerk	Raum	Ort	Bemerkung	Typ	Raum + Port Nr.	Raum Nr ohne Decken / Boden	Doppelt belegte Port	Buch	Prüfung?	Patch_Installation	Fluke Liste	Kabel gemessen
EC09	S02	I09		P00.	A141	1			A141/1	A141	ok			EC09/S02/I09	EC09/S02/I09	ok
EC09	S02	I10		P00.	A141	2			A141/2	A141	ok			EC09/S02/I10	EC09/S02/I10	ok
EC09	S02	I11		P00.	A141	3			A141/3	A141	ok			EC09/S02/I11	EC09/S02/I11	ok
EC09	S02	I12		P00.	A141	4			A141/4	A141	ok			EC09/S02/I12	EC09/S02/I12	ok
EC09	S02	I13		P00.	A141	5			A141/5	A141	ok			EC09/S02/I13	EC09/S02/I13	ok
EC09	S02	I14		P00.	A141	6			A141/6	A141	ok			EC09/S02/I14	EC09/S02/I14	ok
EC09	S02	I15		P00.	A141	7			A141/7	A141	ok			EC09/S02/I15	EC09/S02/I15	ok
EC09	S02	I16		P00.	A141	8			A141/8	A141	ok			EC09/S02/I16	EC09/S02/I16	ok
EC09	S02	I17		P00.	A141	9			A141/9	A141	ok			EC09/S02/I17	EC09/S02/I17	ok
EC09	S02	I18		P00.	A141	10			A141/10	A141	ok			EC09/S02/I18	EC09/S02/I18	ok
EC09	S02	I21		P00.	A141	11			A141/11	A141	ok			EC09/S02/I21	EC09/S02/I21	ok
EC09	S02	I22		P00.	A141	12			A141/12	A141	ok			EC09/S02/I22	EC09/S02/I22	ok
EC09	S03	A03		P00.	A141	15			A141/15	A141	ok	A		EC09/S03/A03	#NV	#NV
EC09	S03	A04		P00.	A141	16			A141/16	A141	ok	A		EC09/S03/A04	#NV	#NV

Der Patche-Liste wird aus der CAD extrahiert und im Excel importiert, **die Liste stimmt 100% mit der CAD überein !**

La liste des câbles est extraite du DAO puis importée dans Excel, **la liste concorde à 100% avec le DAO !**

Suchen nach doppel Belegung.
Chercher les doublés.

Prüfung auf Messprotokolle.
Contrôler la présence d'un protocole.

Patch-Liste, Liste des câbles (3992 pc.)

EC09	S03	F01		Z01.	A136	20
EC09	S03	F02		Z01.	A136	21
EC09	S03	F03		Z01.	A136	22
EC09	S03	F04		Z01.	A136	23
EC09	S03	F05		Z01.	A136	24
EC09	S03	F06		Z01.	A136	25
EC09	S03	F06		Z01.	B234	22

Panel Liste, Liste des panneaux (135 pc.)

	B	C	D	E	F	G	P	Q
1	WST222	U01.	F141	EC01	S01	A	22,03,16	Favre
118	WST-222	Z01.	C341	EC09	S02	A	22,03,16	Favre
119	WST-222	Z01.	C341	EC09	S02	B	22,03,16	Favre
120	WST-222	Z01.	C341	EC09	S02	C	22,03,16	Favre
121	WST-222	Z01.	C341	EC09	S02	D	22,03,16	Favre

For patchliste = 1 To 6000

xportnr = portdaten(patchliste, 1) & portdaten(patchliste, 2) & portdaten(patchliste, 3) **'Portnummer im Patchliste**

If portnr = xportnr Then **'Stimmt der Panel Position im Panelliste und Patchliste überein?**

'+++++++ Text in Shape ändern, der Shape besteht aus nur eine Text!!!

Set vsoCharacters1 = Application.ActiveWindow.Page.Shapes.ItemFromID(itemid).

Characters **'shape auswählen**

vsoCharacters1.Text = portdaten(patchliste, 5) **'Texte**

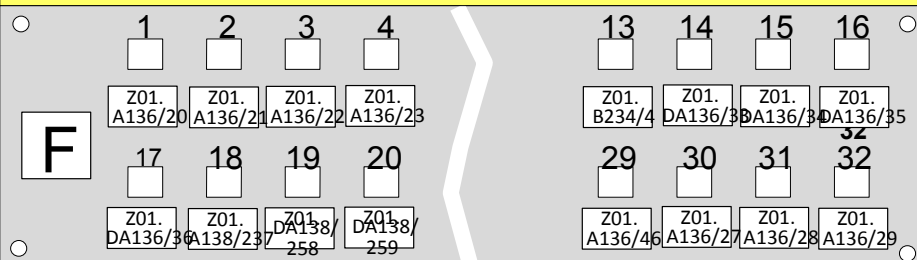
merker = 1 **'Shape wurde geändert**

intCounter = intCounter + 1

Exit For

End If

Next patchliste



Gebäude: WST-222

Raum: Z01C341

Schrank: EC09S03

Position: F

Kabeltyp: Dätwyler 7150 4P Multimedia

Buchsentyp: MMC 3000 pro

Erstellt am:22.03.2016

Erstellt Name: Favre

Rev. Datum:

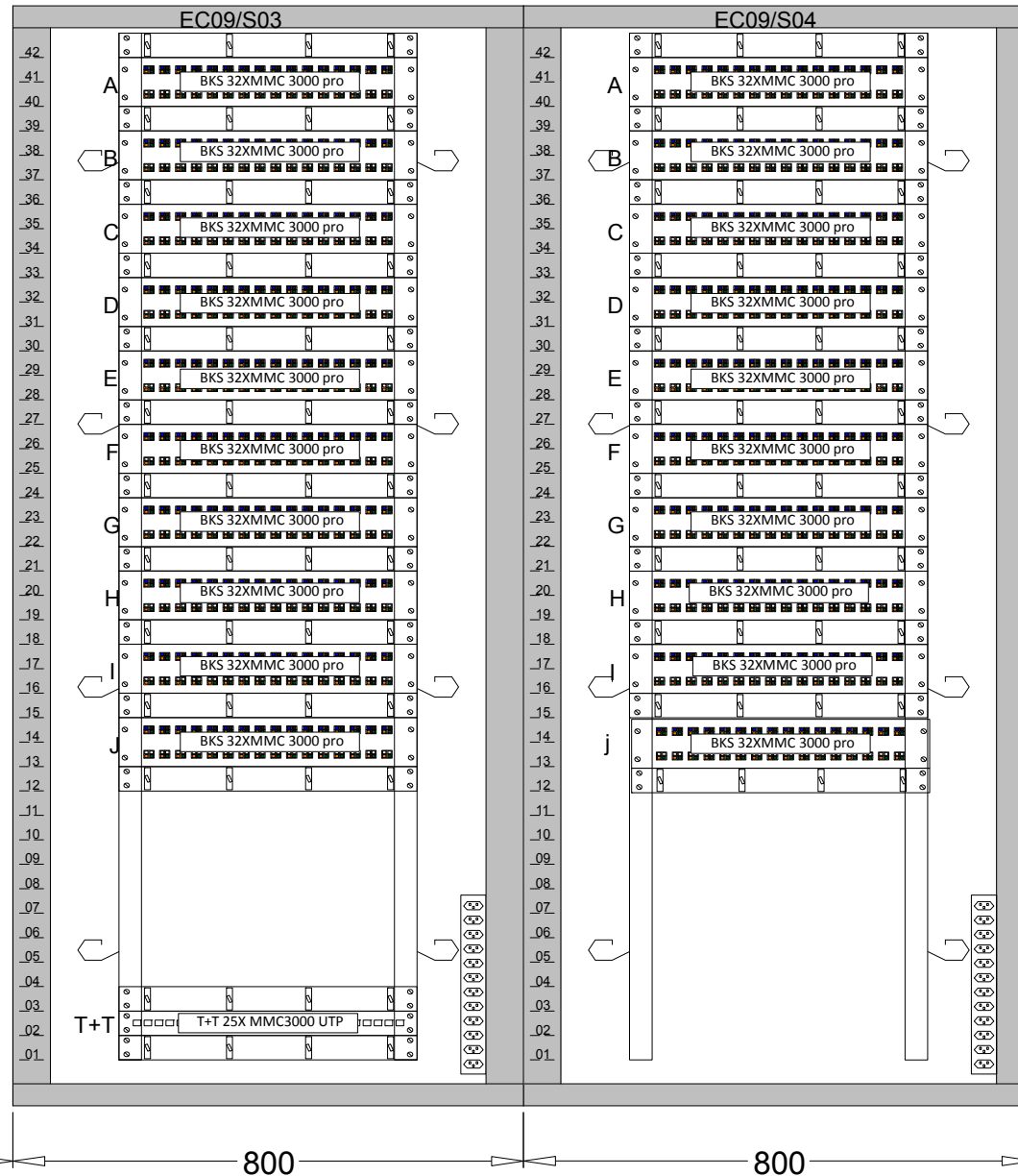
Rev. Name:

Die Zeichnungen für die Panelbeschriftung werden automatisch gezeichnet mit Visio 2013. Visio holt die Excel-Daten (CSV) ab und setzt diese im Zeichnung ein.

Les dessins pour l'étiquetage des panneaux sont créer automatiquement par Visio 2013. Visio récupère les données depuis Excel (CSV) et les assignent dans le dessin.

Tiefe:1000mm

Tiefe:1000mm



Schränken Dispositionen im Visio und DWG Format
Disposition des armoires dans les formats Visio et DWG