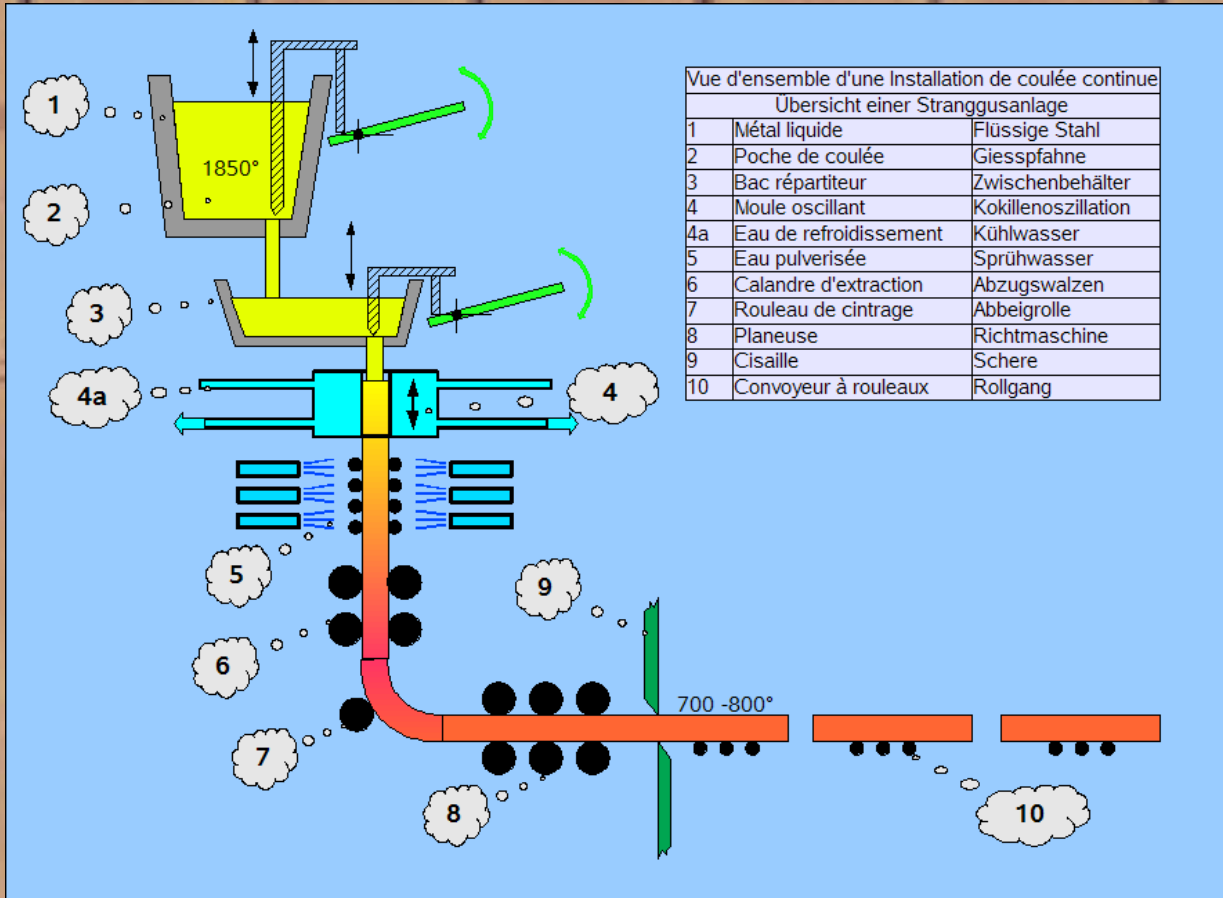


Coulée continue, Stranggussanlage

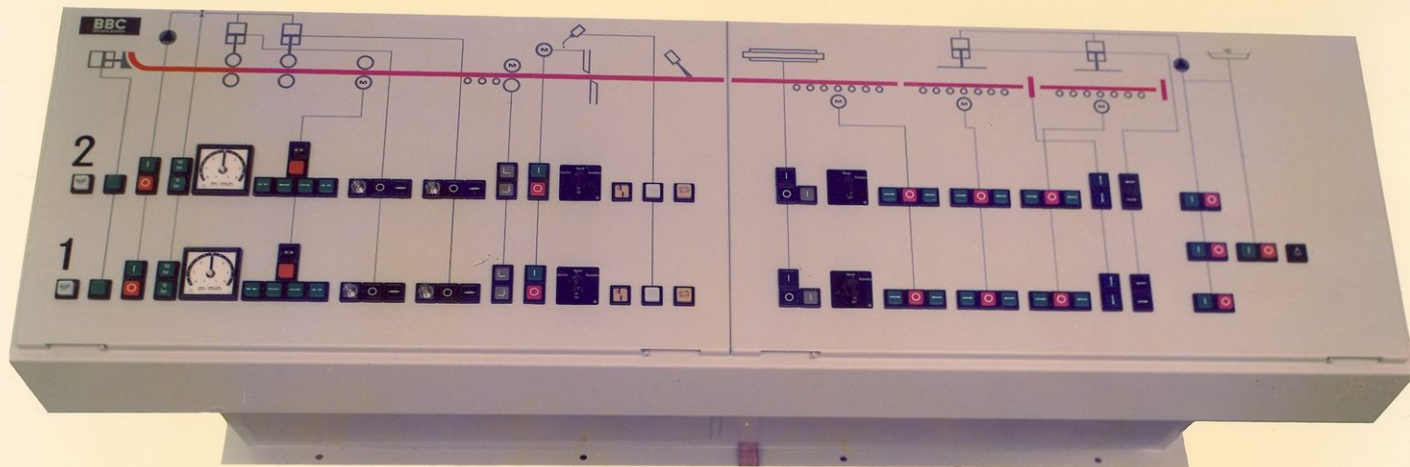


Vue d'ensemble d'une Installation de coulée continue


Übersicht einer Stranggussanlage

1	Métal liquide	Flüssige Stahl
2	Poche de coulée	Giesspfahne
3	Bac répartiteur	Zwischenbehälter
4	Moule oscillant	Kokillenszillation
4a	Eau de refroidissement	Kühlwasser
5	Eau pulvérisée	Sprühwasser
6	Calandre d'extraction	Abzugswalzen
7	Rouleau de cintrage	Abbeigrolle
8	Planeuse	Richtmaschine
9	Cisaille	Schere
10	Convoyeur à rouleaux	Rollgang


Coulée continue, Stranggussanlage
Pupitre de commande



Coulée continue, Stranggussanlage
Pupitre de commande



Coulée continue, Stranggussanlage
Armoire de commande



Redresseur
400V 60A

BBC H175 190 C

Coulée continue, Stranggussanlage
Armoire de mesure et de signalisation

